



**Intellifin**

011 45 44 15

info@intellifin.be

# Belgische voetbalploegen

Rapport aangemaakt op

**23/06/2026**

# Inhoudsopgave

Dossiers	3
Sector trends	4
Evolutie van de totale omzet	4
Evolutie van de totale bedrijfswinst	4
Evolutie van de totale winst	5
Nettowinstmarge	5
Evolutie van de brutowinst / personeelslid	6
Evolutie van de personeelskost / personeelslid	6
Evolutie van de totale cashflow	7
Omzetevolutie	8
Aandeel in de sector	9
Winstmarge, efficiëntie, rentabiliteit en groei	11
Sectoranalyse: 2021 - 2025	12
Rentabiliteit eigen vermogen	12
Rentabiliteit totaal actief	12
Verkoopmarge	13
Brutowinstmarge	13
EBITDA-marge	14
Nettowinstmarge	14
Aandeelhoudersrendement t.o.v. Eigen Vermogen	15
Omzetgroei	15
Cashflow groei	16
Bedrijfswinstgroei	16
Liquiditeit in enge zin	17
Zelffinancieringsgraad	17
Terugbetalingscapaciteit	18
Netto schuldratio	18
EBITDA	19
Globale efficiëntie	19
Opslagduur voorraden	20
Klantenkrediet	20
Leverancierskrediet	21
Aantal personeelsleden	21
Brutowinst / personeelslid	22
Personeelskost / personeelslid	22
Personeelsrendement	23
Beste en slechtste: 2021 - 2025	24
Best presterende bedrijven	25

# Belgische voetbalploegen

	2021 - 2025	2025
★ Omzetgroei (>5%)	3,7%	14,6%
☆ Nettowinstmarge (>5%)	-12,3%	-15,8%
☆ Terugbetalingscapaciteit (>33%)	-0,3%	-4,2%
☆ Rentabiliteit (>10%)	-31,6%	-28,5%
★ Liquiditeit in enge zin (>1)	1,1	1,2
Verkoopmarge	96,7	95,9
Brutowinst / personeelslid	€ 201.081	€ 209.473
Personeelskost / personeelslid	€ 199.508	€ 218.865

## Dossiers

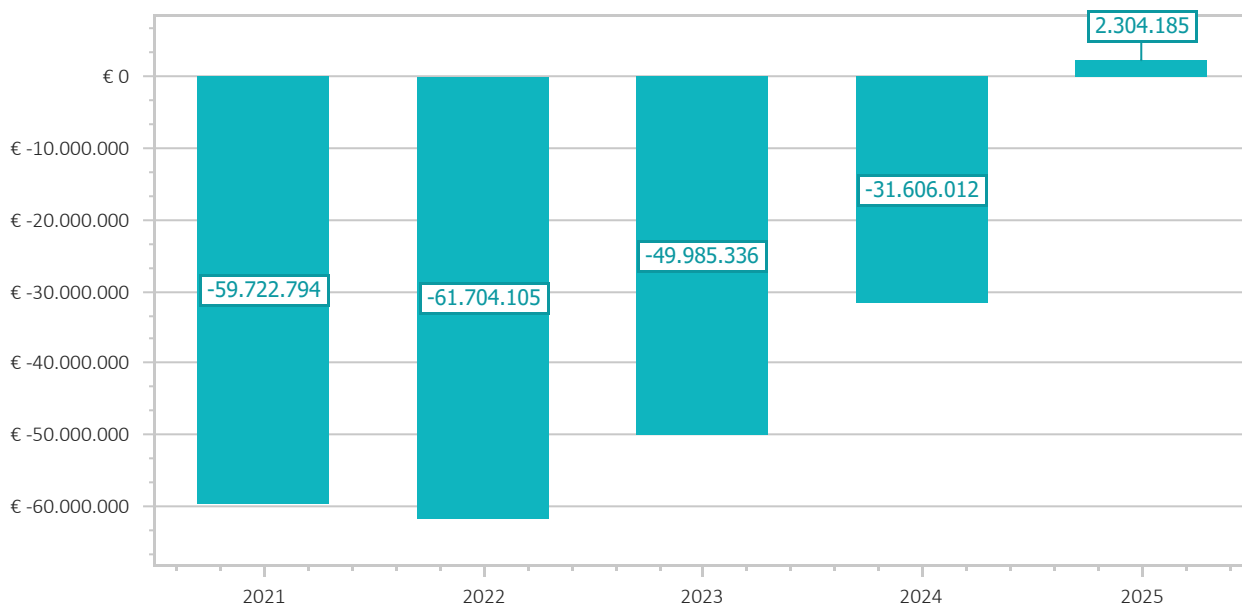
Naam	Ondernemingsnummer	Sterren	Type
Afd Eupen	BE0848989926	★ ☆ ☆ ☆ ☆	vol
Club Brugge	BE0460444251	★ ★ ★ ★ ★	vol
Grensverleggend	BE0833092517	★ ★ ☆ ☆ ☆	vol
Koninklijke Athletiek Associatie Gent - Voetbalafdeling	BE0407885394	★ ★ ★ ☆ ☆	vol
Koninklijke Sint-truidense Voetbalvereniging	BE0845049251	★ ★ ★ ☆ ☆	vol
Kortrijk Voetbalt	BE0475349587	★ ☆ ☆ ☆ ☆	vol
Royal Sporting Club Anderlecht	BE0823379451	★ ☆ ☆ ☆ ☆	vol
Sporting Du Pays De Charleroi	BE0472519068	★ ☆ ☆ ☆ ☆	vol
Standard De Liege	BE0433255448	☆ ☆ ☆ ☆ ☆	vol
Yellow-red Kv Mechelen	BE0479448630	★ ☆ ☆ ☆ ☆	vol

# Sector trends

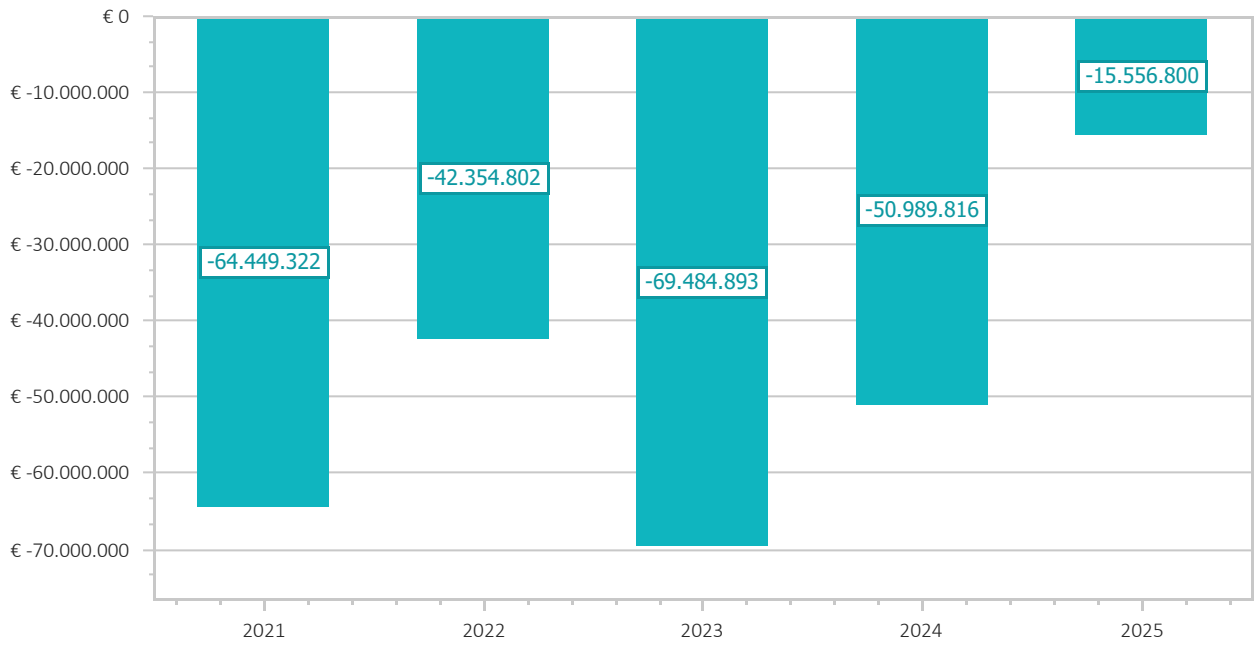
## Evolutie van de totale omzet



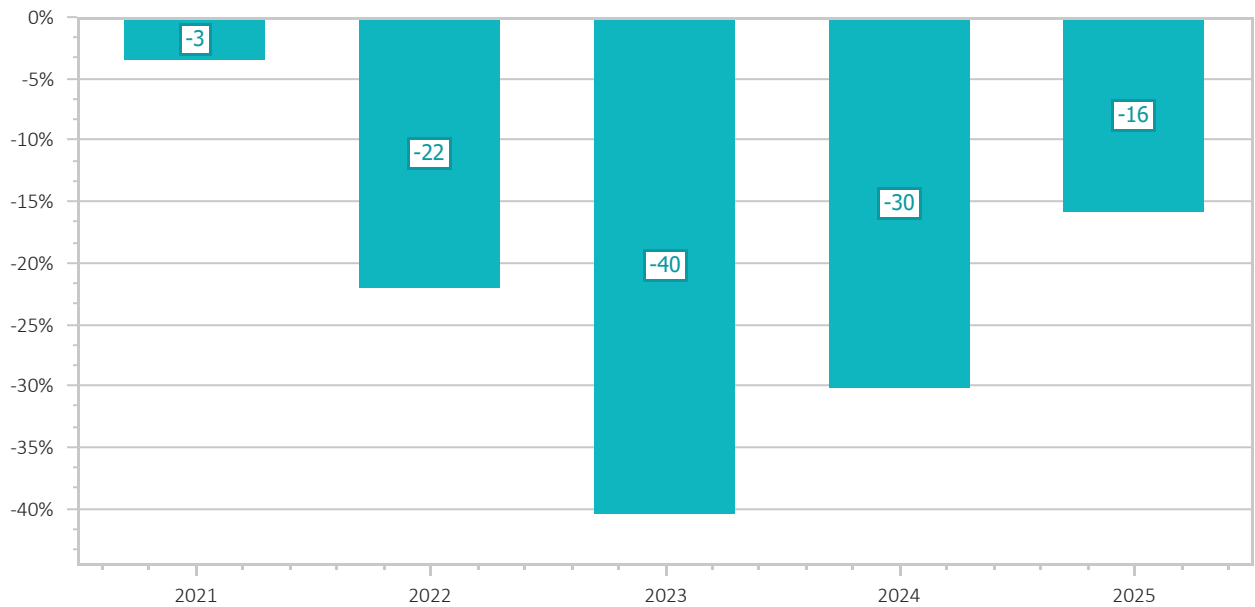
## Evolutie van de totale bedrijfswinst



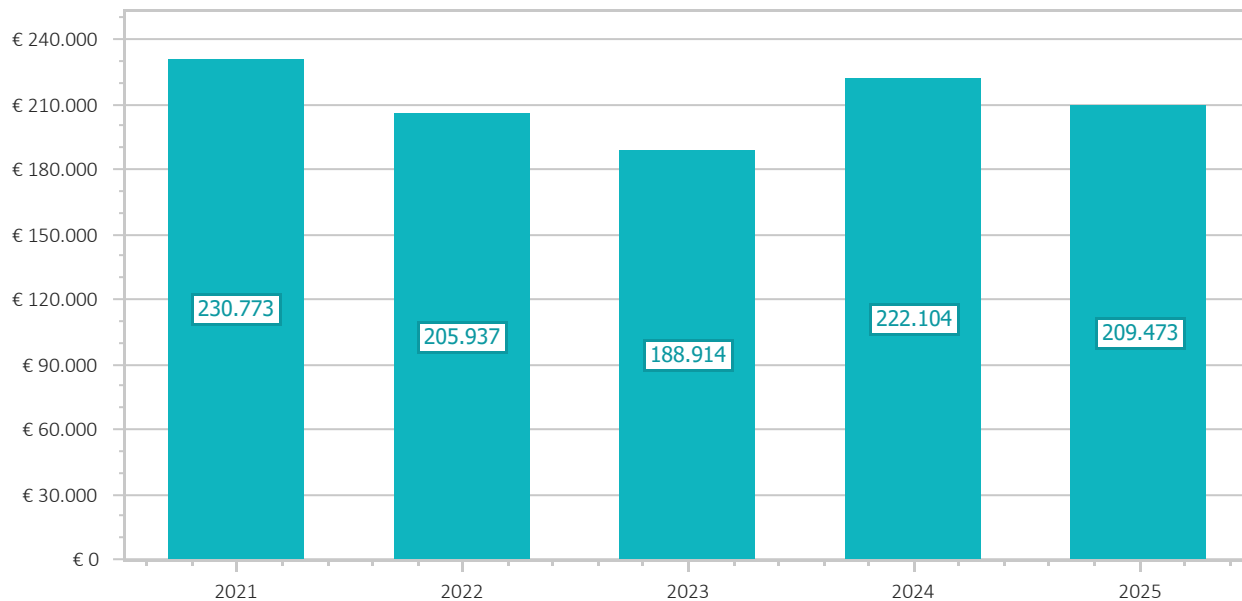
## Evolutie van de totale winst



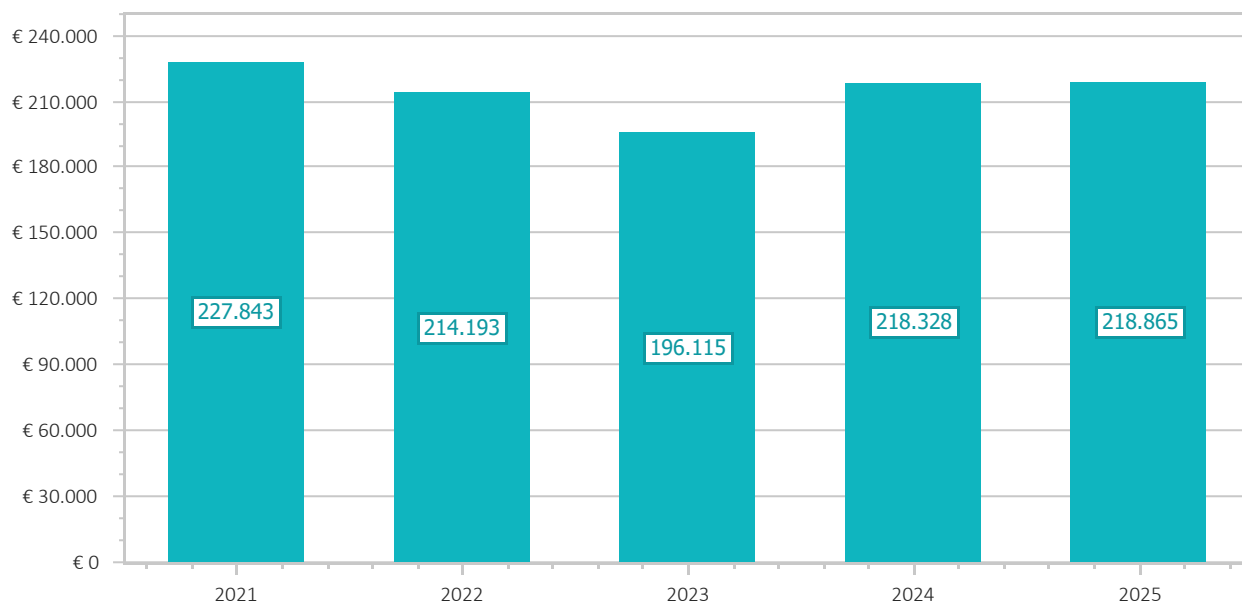
## Nettowinstmarge



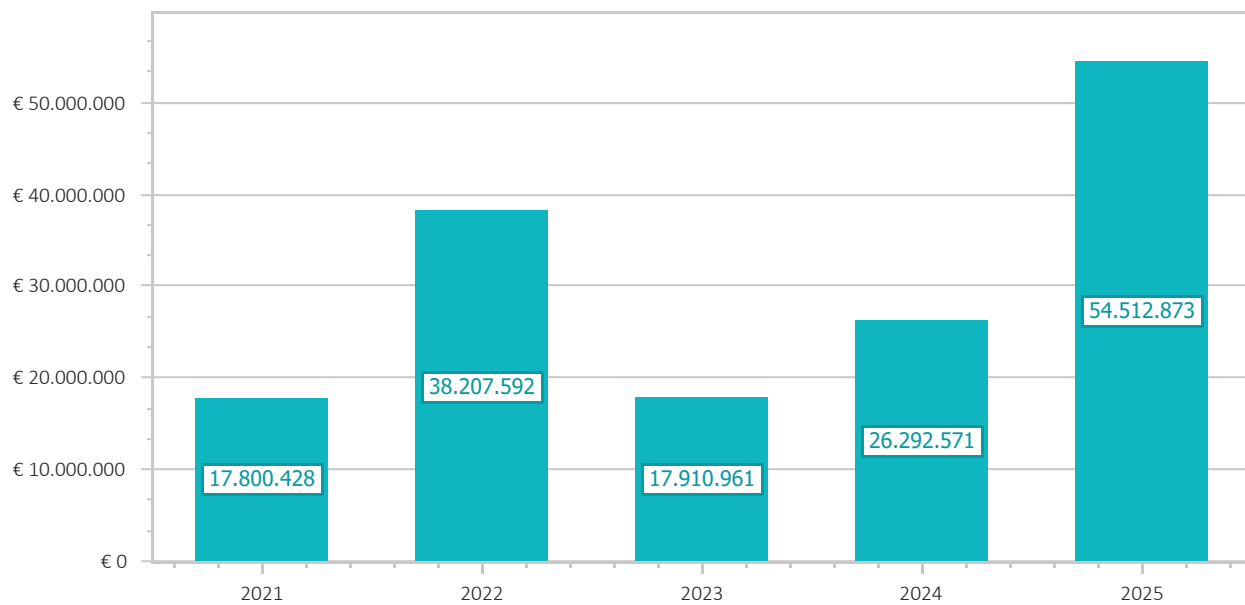
## Evolutie van de brutowinst / personeelslid



## Evolutie van de personeelskost / personeelslid



## Evolutie van de totale cashflow



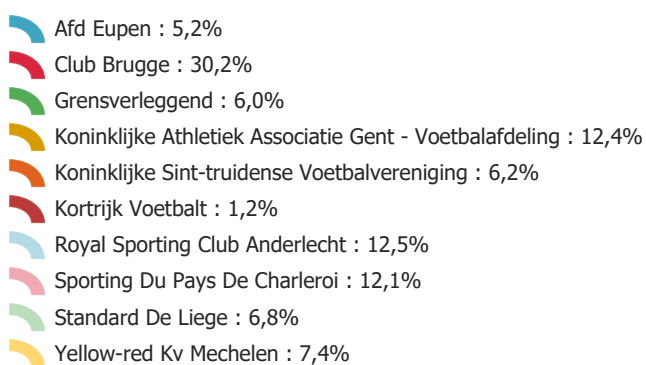
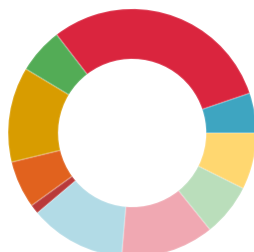
# Omzetevolutie

	2021	2022	2023	2024	2025	Groei
Afd Eupen	11.855.626	14.903.114	15.710.760	16.180.760	13.219.316	11,5%
Club Brugge	68.597.445	83.913.171	100.797.595	70.308.398	124.482.232	81,5%
Grensverleggend	13.516.938	15.483.980	13.829.682	9.958.118	12.682.239	-6,2%
Koninklijke Athletiek Associatie Gent - Voetbalafdeling	28.168.903	37.481.745	39.157.031	35.574.224	37.503.463	33,1%
Koninklijke Sint-truidense Voetbalvereniging	14.013.627	12.147.477	19.508.507	23.327.109	20.175.525	44,0%
Kortrijk Voetbalt	2.711.258	4.165.703	4.573.649	5.258.131	6.508.834	140,1%
Royal Sporting Club Anderlecht	28.399.454	37.985.775	64.010.812	67.903.898	91.304.983	221,5%
Sporting Du Pays De Charleroi	27.558.955	27.722.121	21.214.041	25.862.485	24.786.109	-10,1%
Standard De Liege	15.536.524	20.854.215	24.139.725	26.947.175	20.929.462	34,7%
Yellow-red Kv Mechelen	16.697.308	16.839.422	15.317.270	14.916.356	20.890.688	25,1%
<b>Totaal</b>	<b>227.056.038</b>	<b>271.496.723</b>	<b>318.259.071</b>	<b>296.236.654</b>	<b>372.482.851</b>	
<b>Groei</b>	<b>-</b>	<b>19,6%</b>	<b>17,2%</b>	<b>-6,9%</b>	<b>25,7%</b>	
<b>Gecumm. groei</b>	<b>100,0%</b>	<b>119,6%</b>	<b>140,2%</b>	<b>130,5%</b>	<b>164,0%</b>	


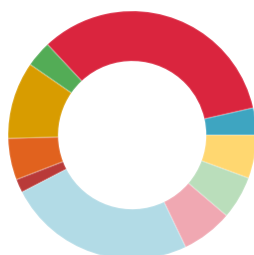
# Aandeel in de sector

Volgens omzet

2021

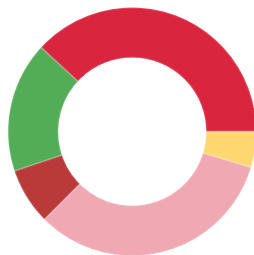


2025



## Volgens nettowinst

2021



Afd Eupen	: 0,0%
Club Brugge	: 38,1%
Grensverleggend	: 17,0%
Koninklijke Athletiek Associatie Gent - Voetbalafdeling	: 0,0%
Koninklijke Sint-truidense Voetbalvereniging	: 0,0%
Kortrijk Voetbalt	: 7,4%
Royal Sporting Club Anderlecht	: 0,0%
Sporting Du Pays De Charleroi	: 32,8%
Standard De Liege	: 0,0%
Yellow-red Kv Mechelen	: 4,6%

2025

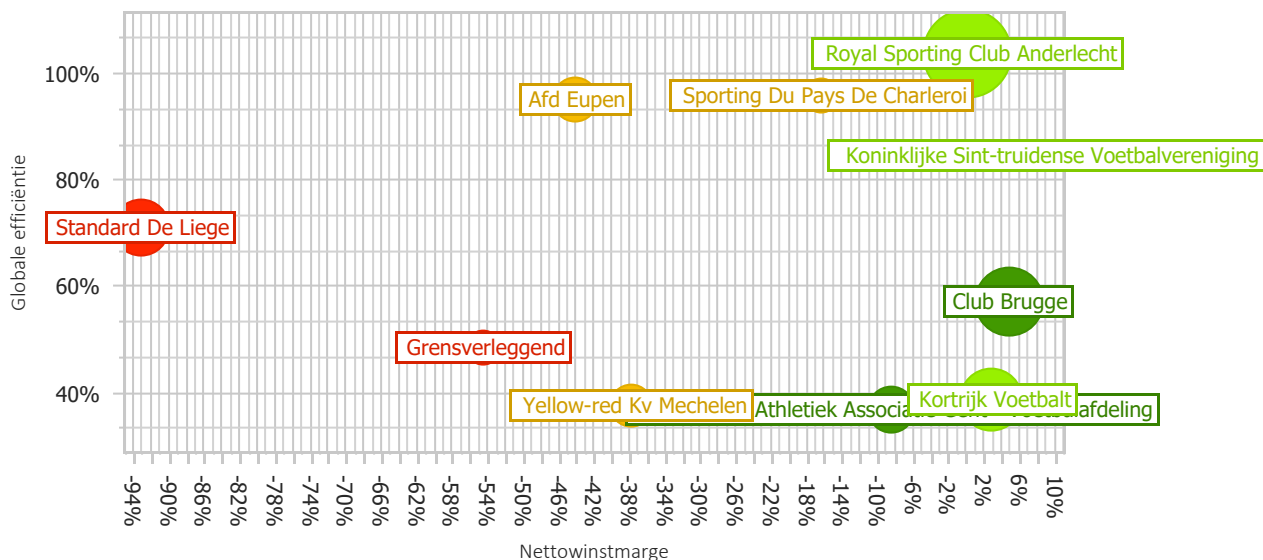


Afd Eupen	: 0,0%
Club Brugge	: 76,3%
Grensverleggend	: 0,0%
Koninklijke Athletiek Associatie Gent - Voetbalafdeling	: 8,0%
Koninklijke Sint-truidense Voetbalvereniging	: 15,3%
Kortrijk Voetbalt	: 0,0%
Royal Sporting Club Anderlecht	: 0,5%
Sporting Du Pays De Charleroi	: 0,0%
Standard De Liege	: 0,0%
Yellow-red Kv Mechelen	: 0,0%

# Winstmarge, efficiëntie, rentabiliteit en groei

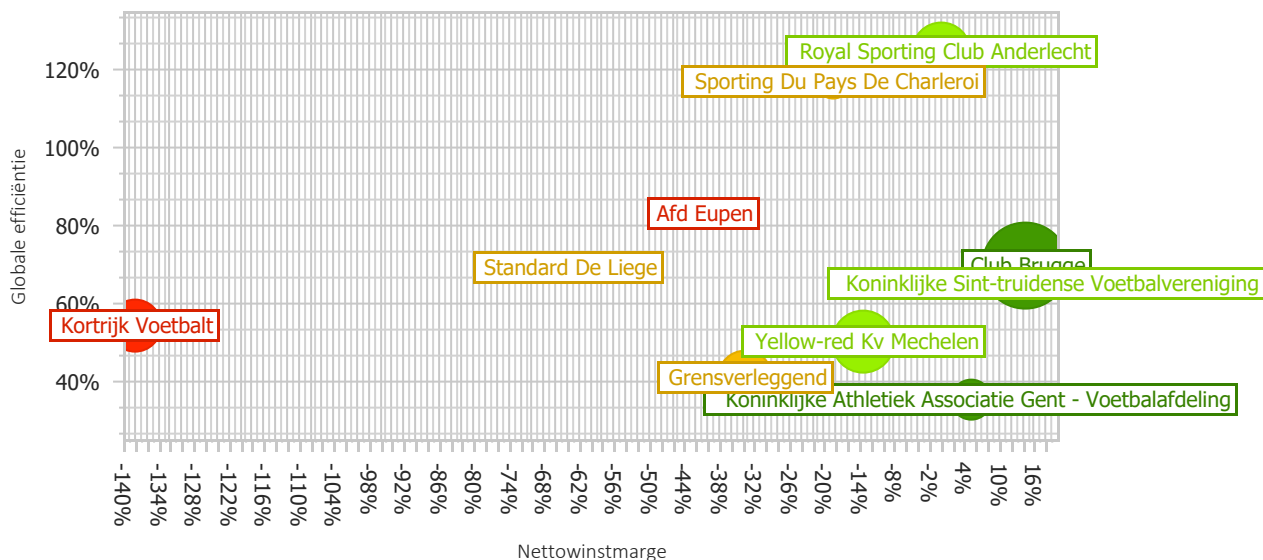
Periode: 2021 - 2025

Kleuren volgens personeelsrendement



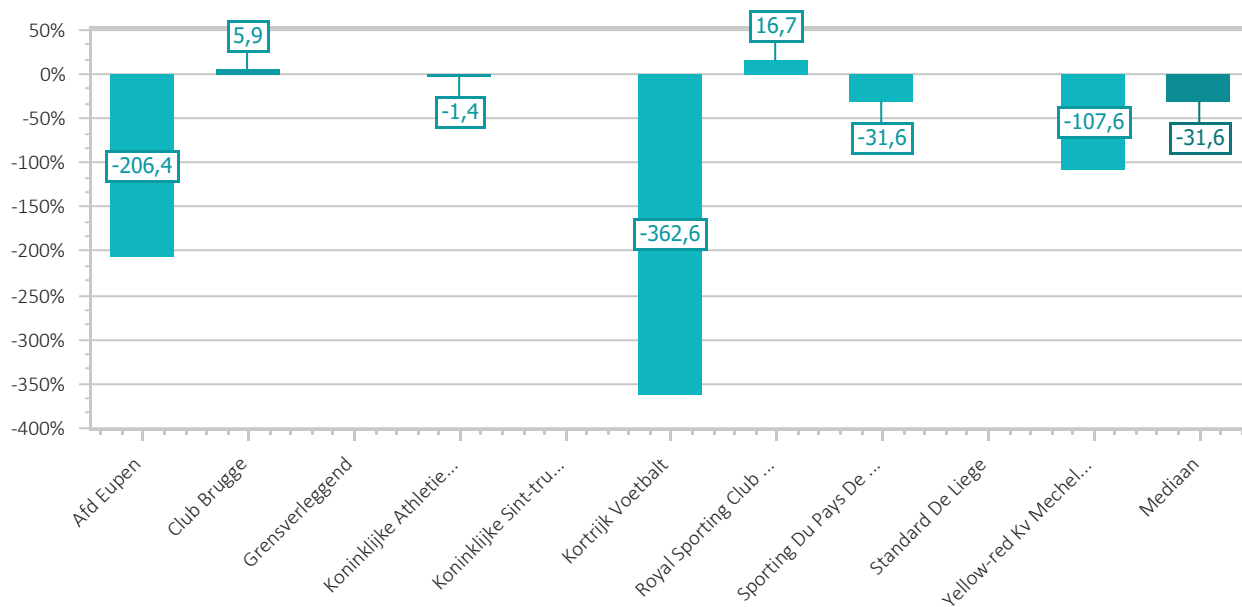
Periode: 2025

Kleuren volgens personeelsrendement

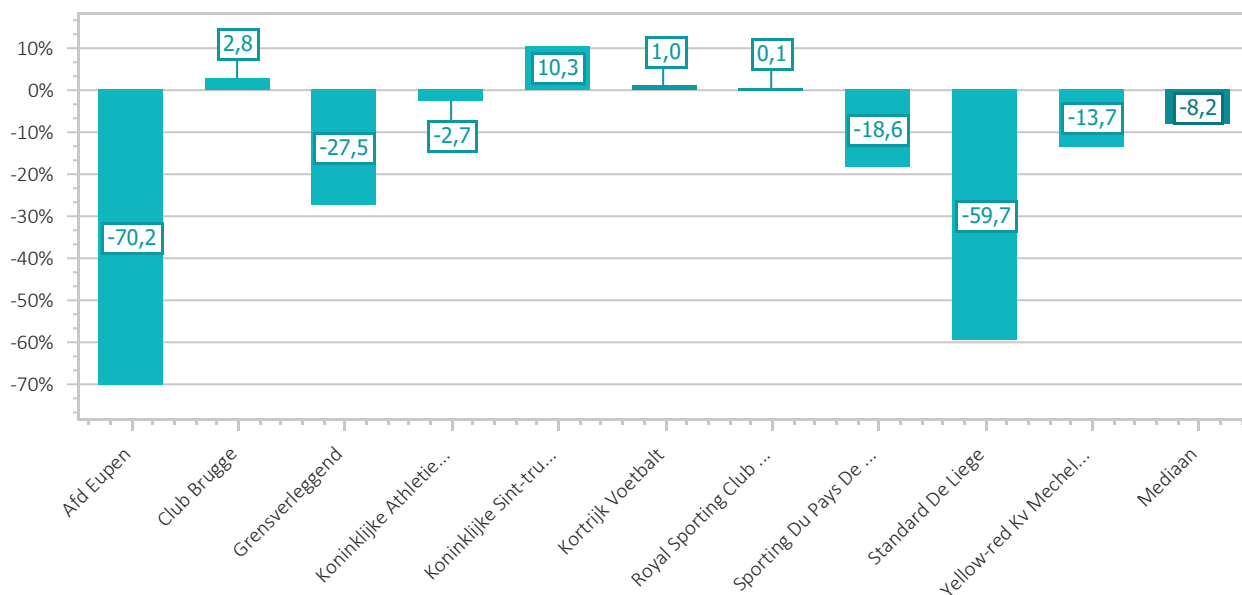


# Sectoranalyse: 2021 - 2025

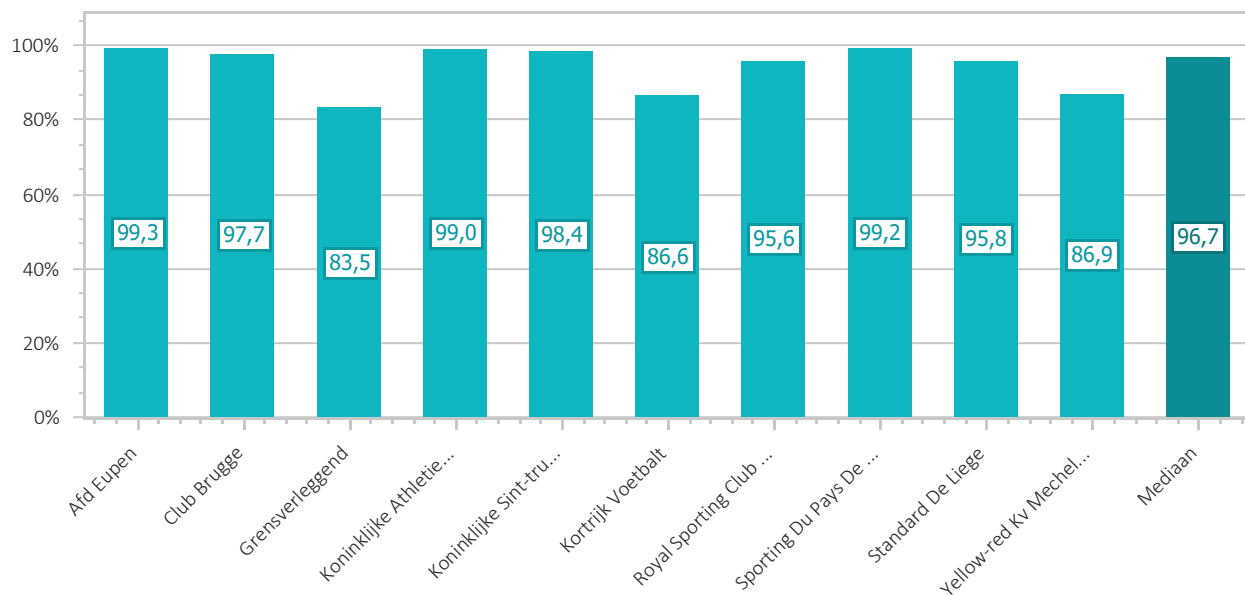
## Rentabiliteit eigen vermogen



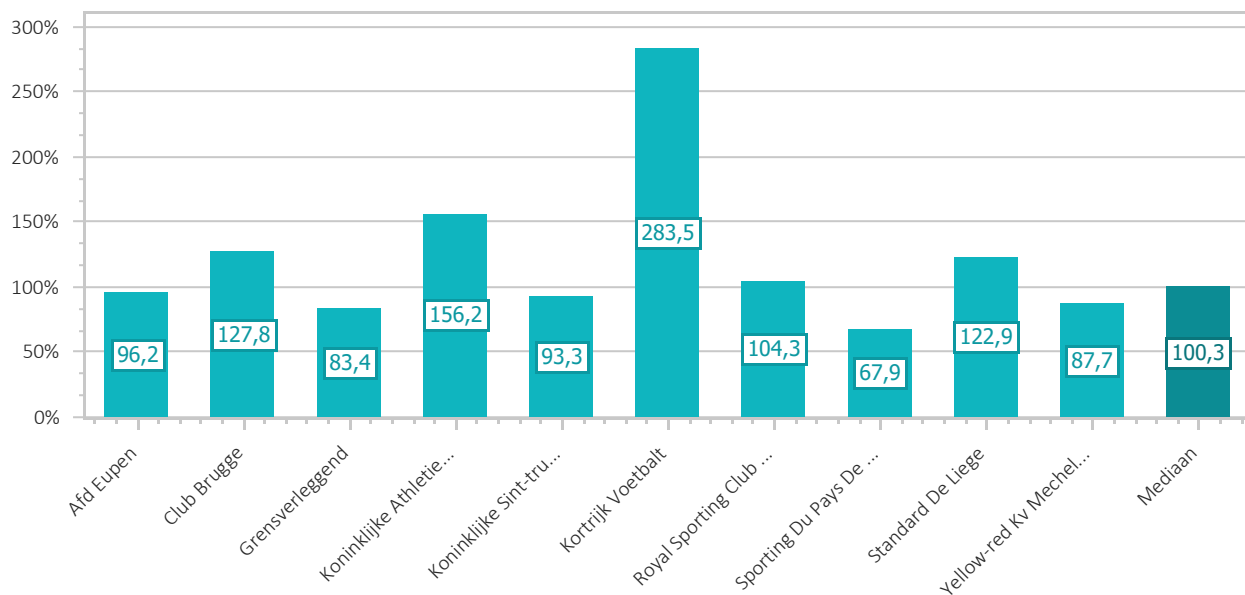
## Rentabiliteit totaal actief



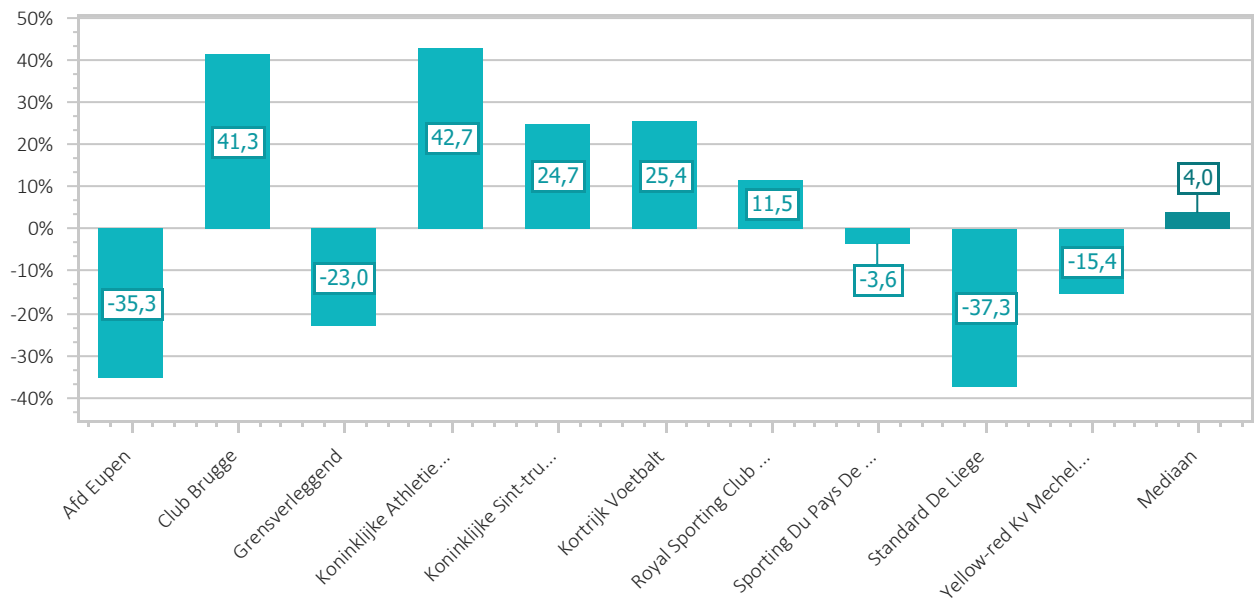
## Verkoopmarge



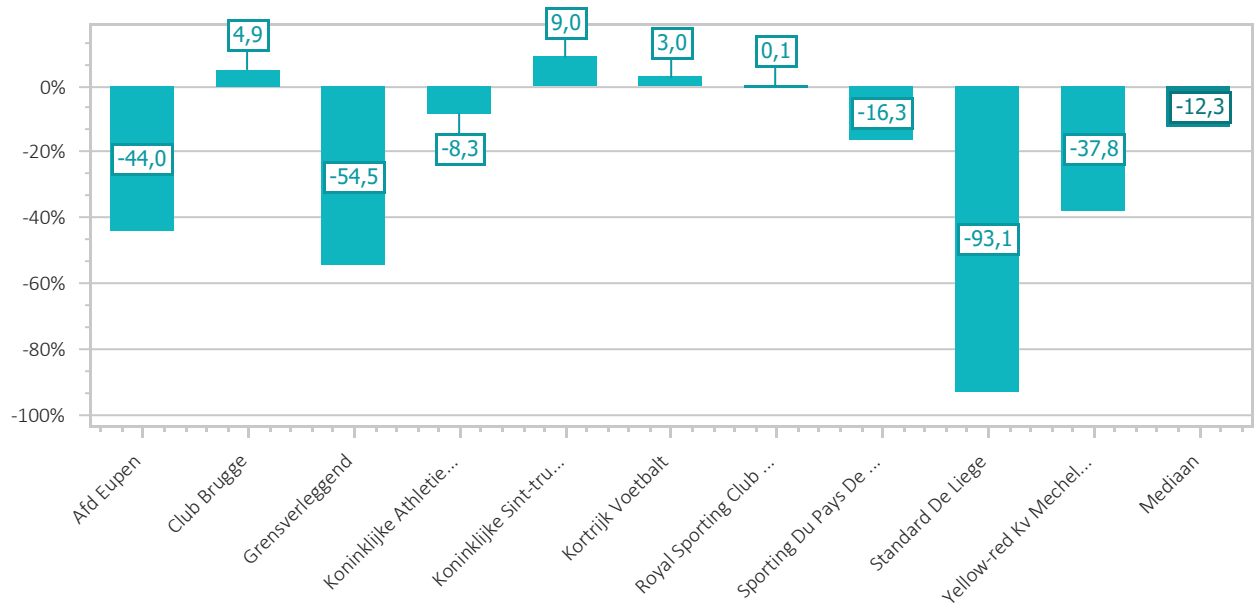
## Brutowinstmarge



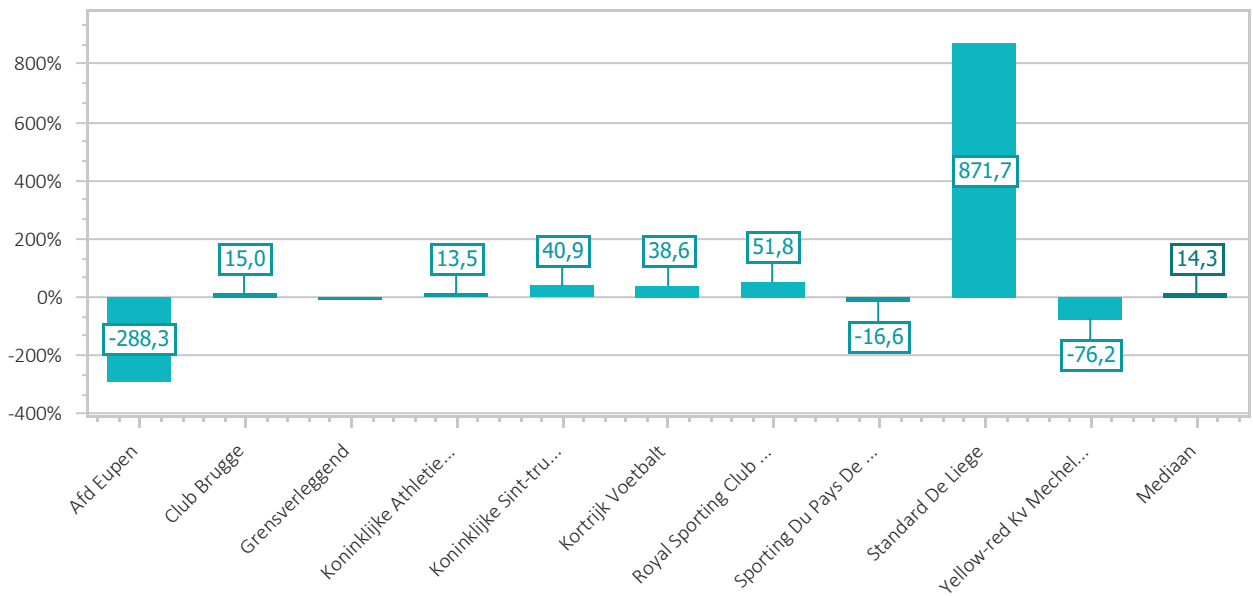
## EBITDA-marge



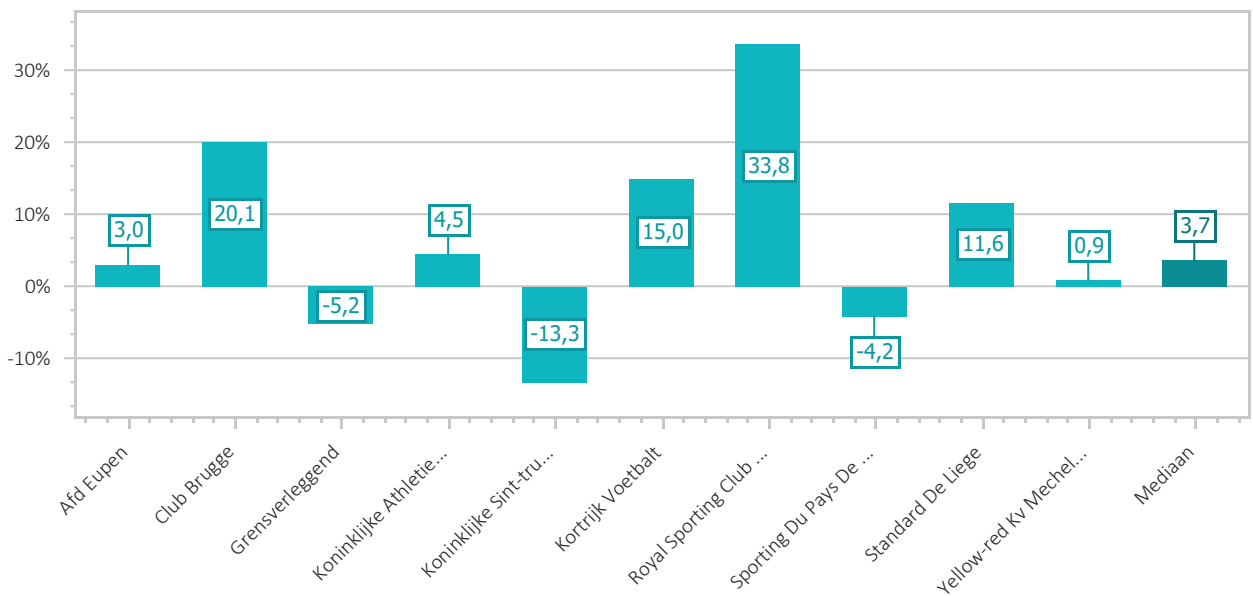
## Nettowinstmarge



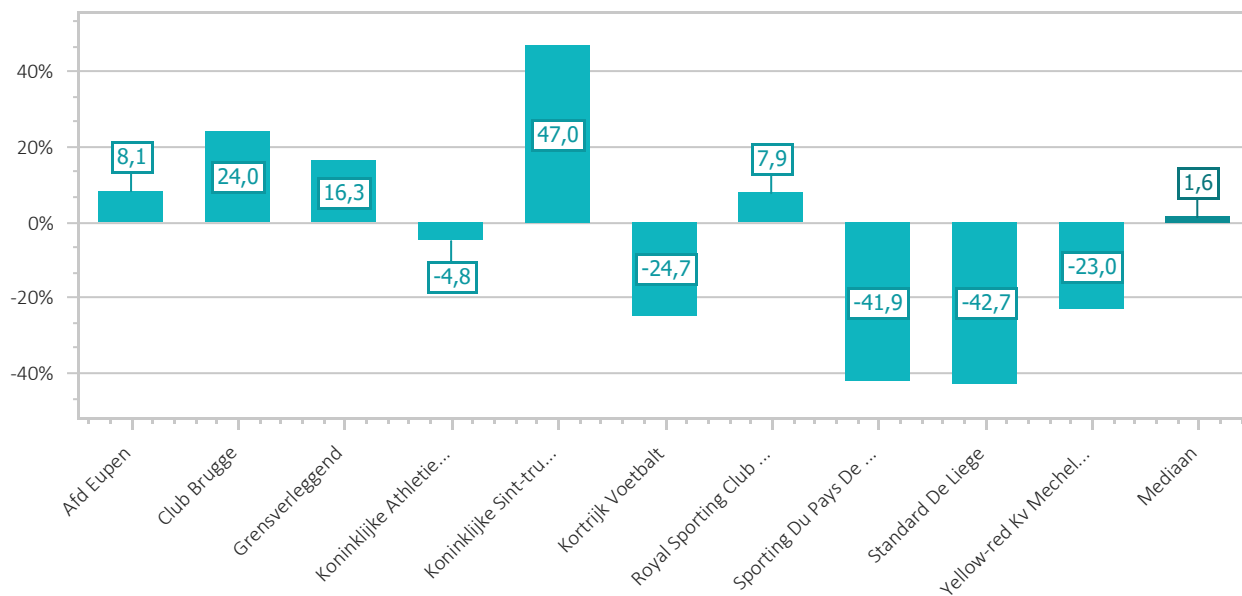
## Aandeelhoudersrendement t.o.v. Eigen Vermogen



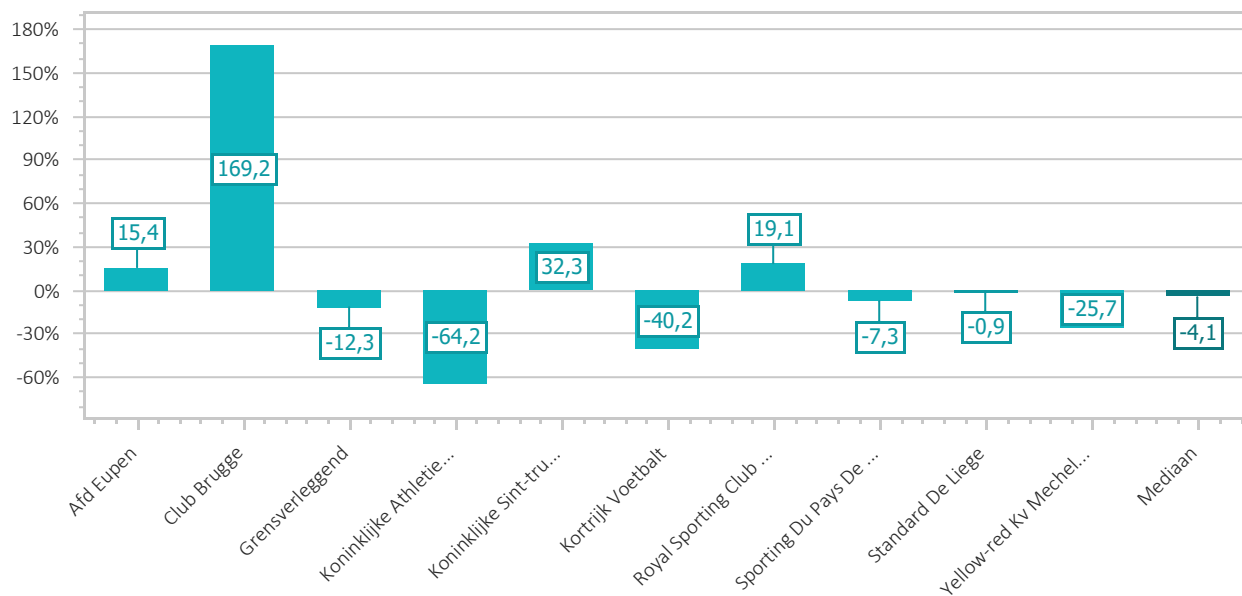
## Omzetgroei



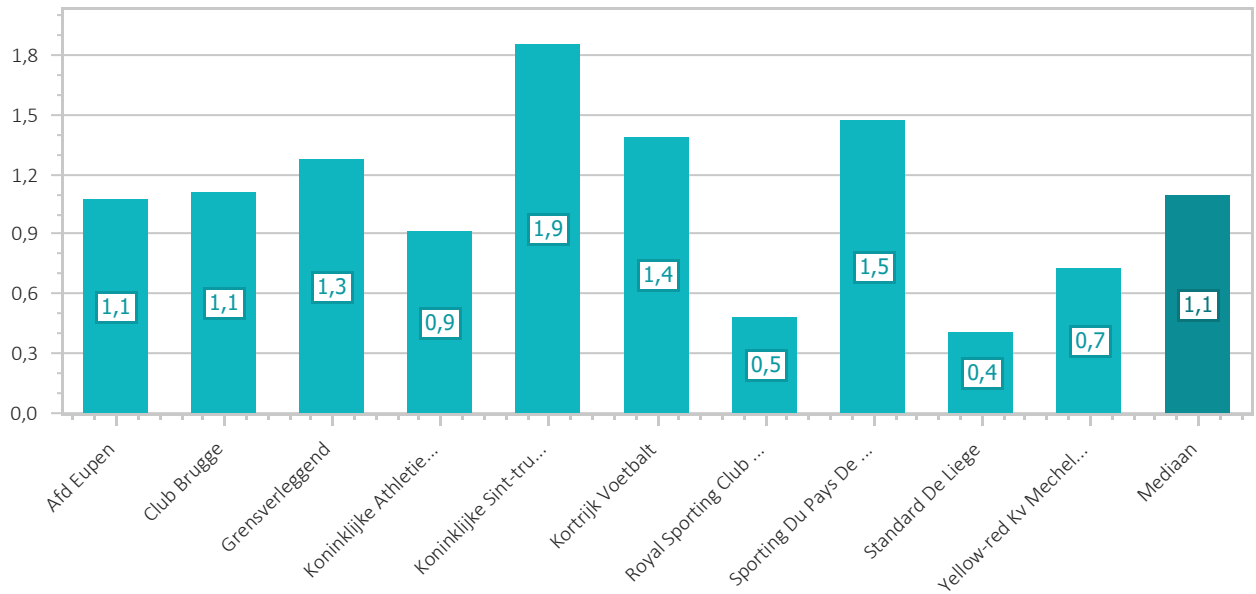
## Cashflow groei



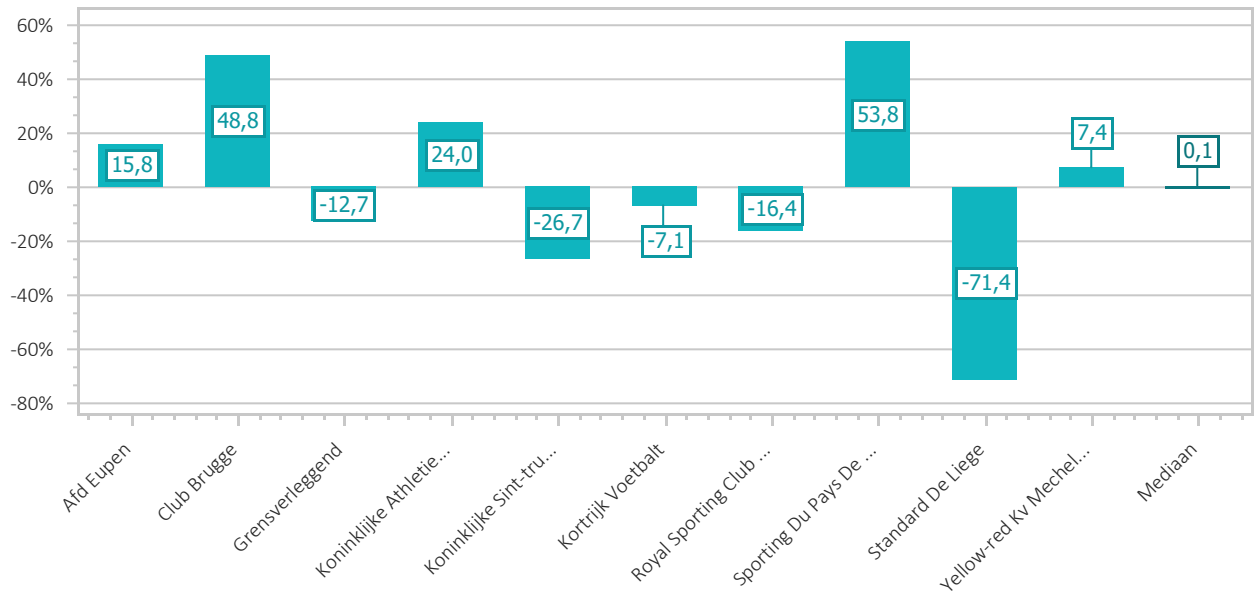
## Bedrijfswinstgroei



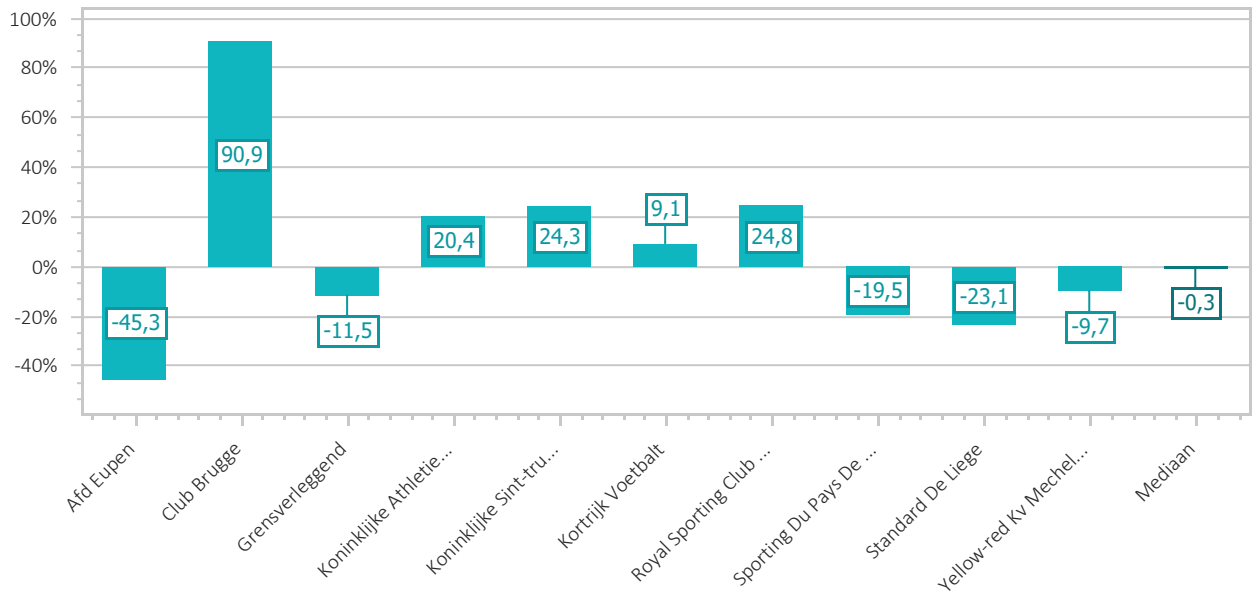
## Liquiditeit in enge zin



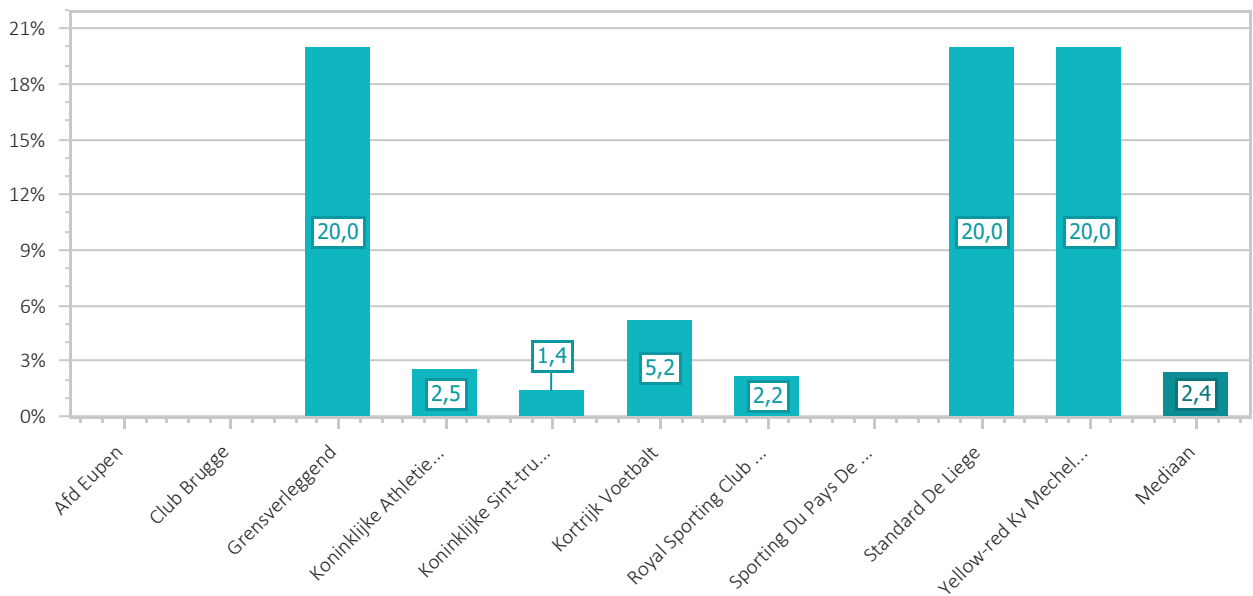
## Zelffinancieringsgraad



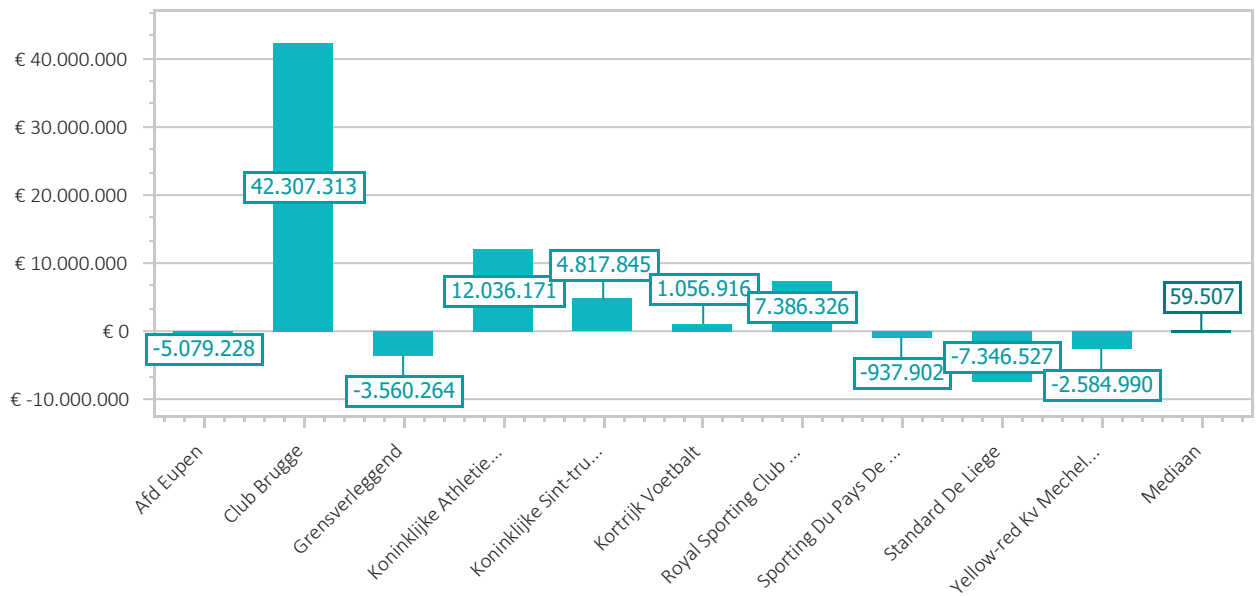
## Terugbetalingscapaciteit



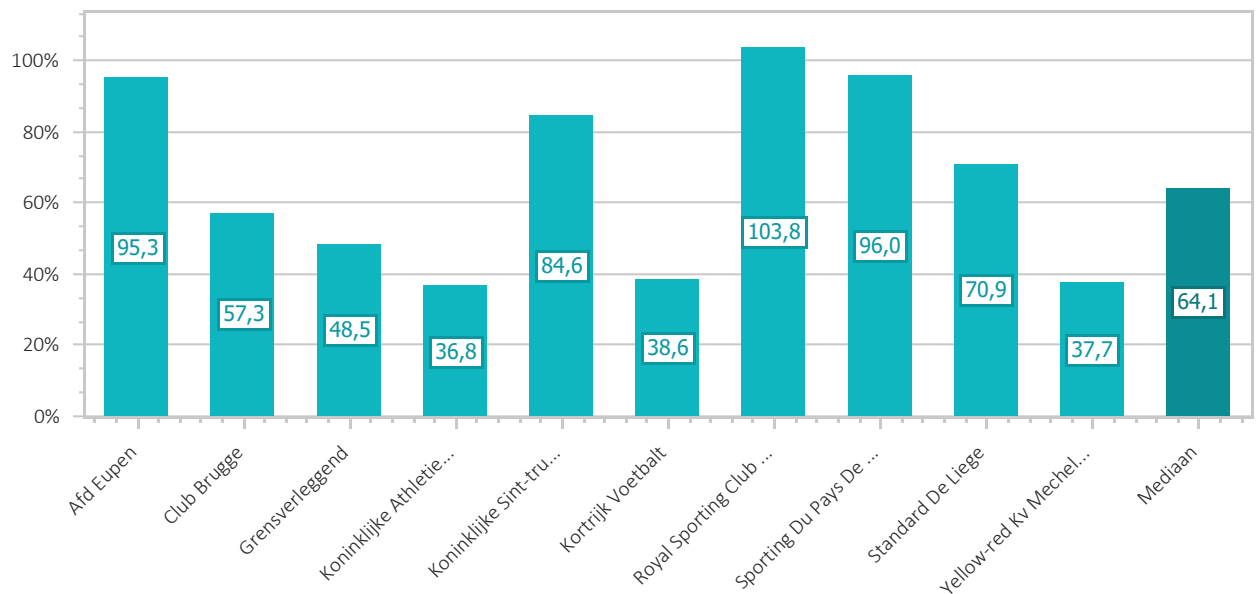
## Netto schuldratio



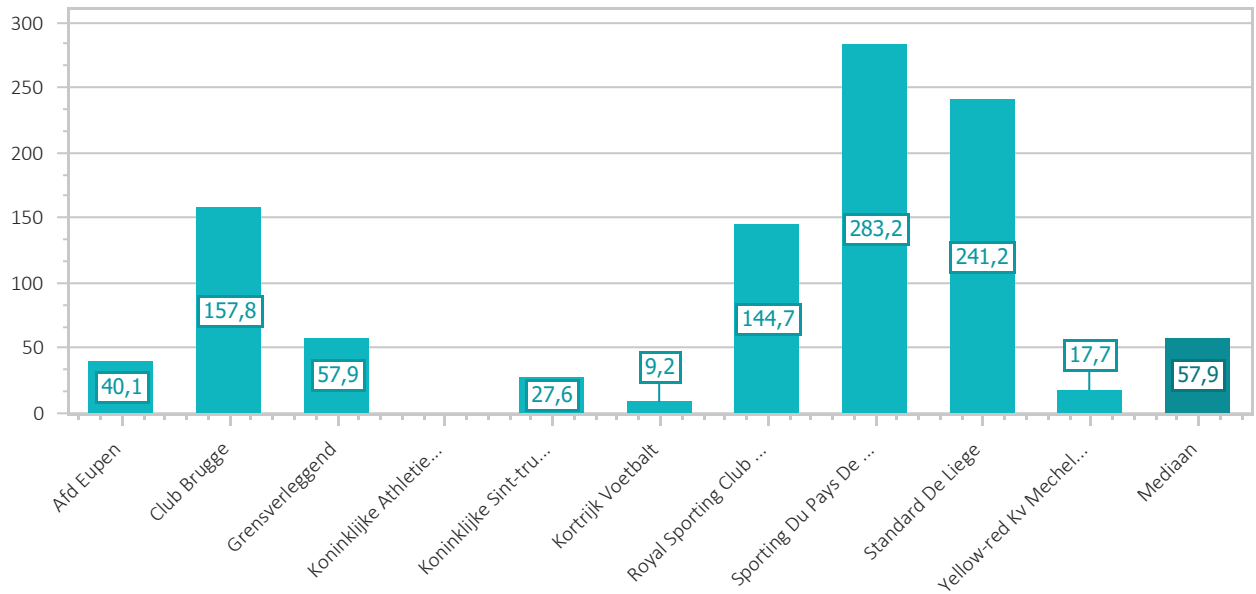
## EBITDA



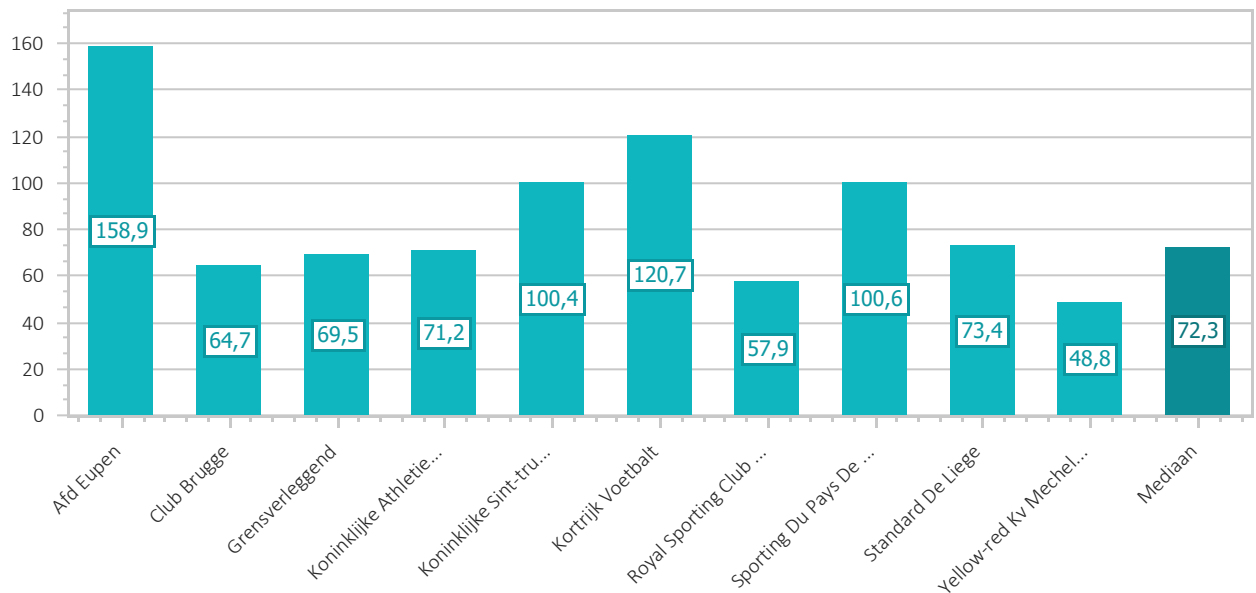
## Globale efficiëntie



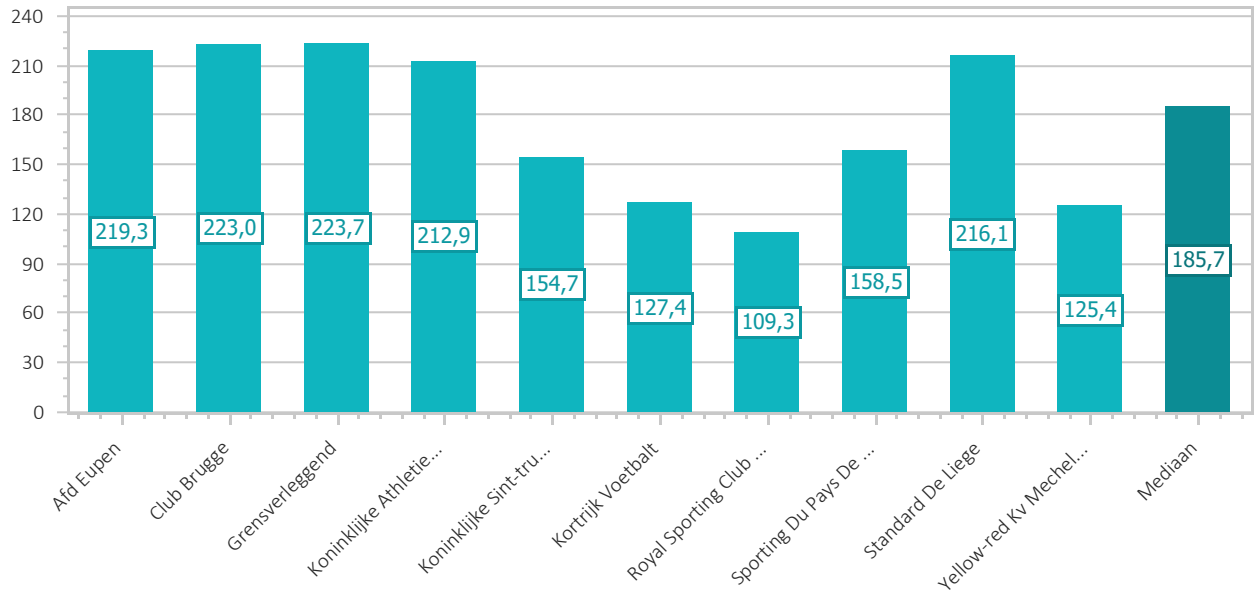
## Opslagduur voorraden



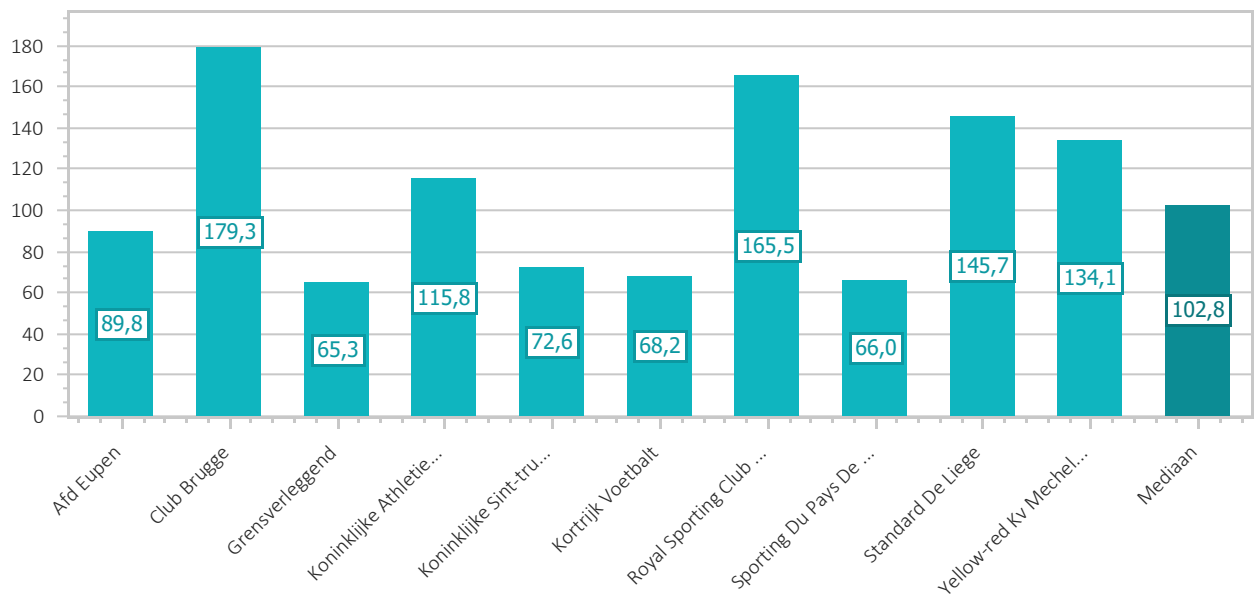
## Klantenkrediet



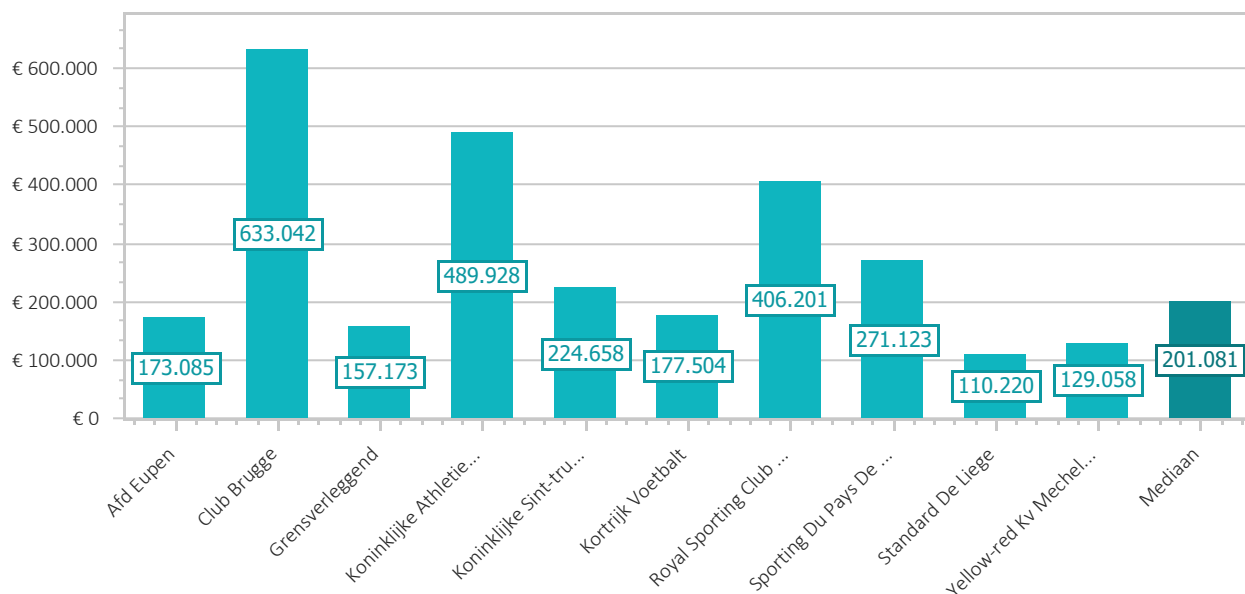
## Leverancierskrediet



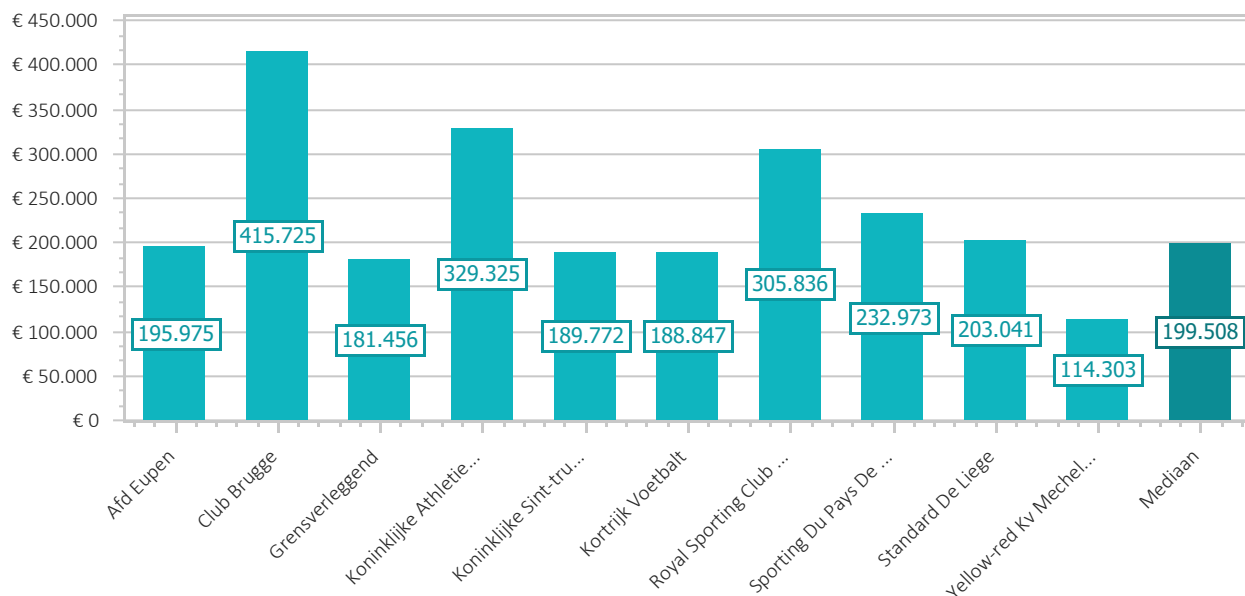
## Aantal personeelsleden



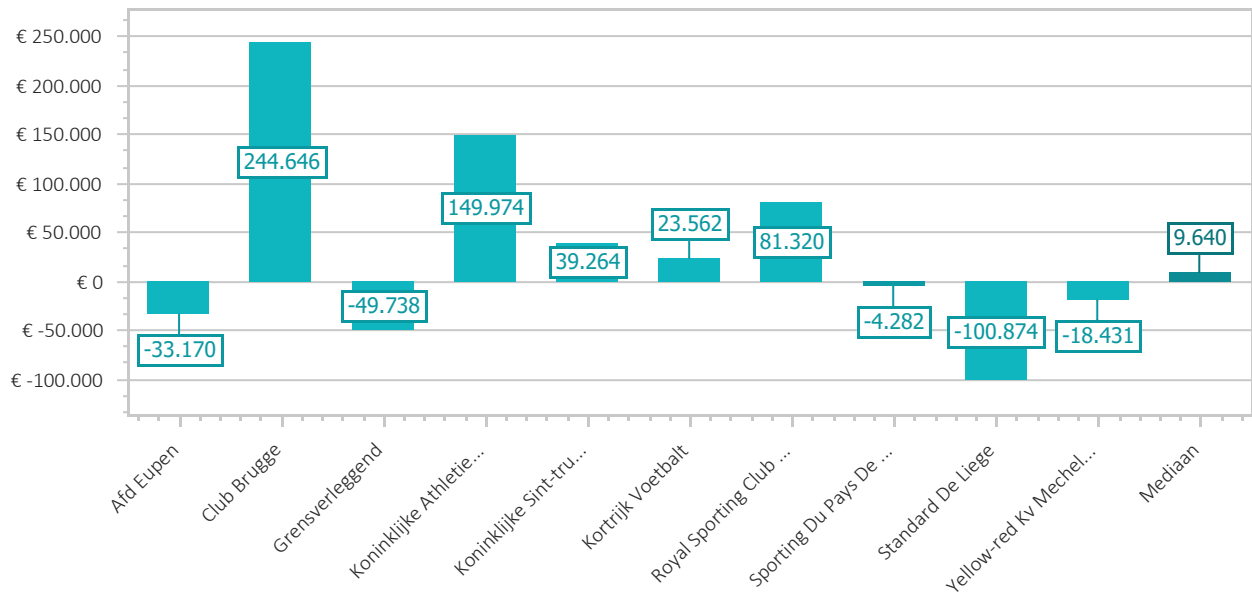
## Brutowinst / personeelslid



## Personeelskost / personeelslid



# Personeelsrendement



# Beste en slechtste: 2021 - 2025

Beste (top 25% v/d sector)	+
Slechtste (laatste 25% v/d sector)	-

	Rentabiliteit eigen vermogen	Rentabiliteit totaal actief	Verkoopmarge	Brutowinstmarge	EBITDA-marge	Nettowinstmarge	Aandeelhoudersrendement	Omzetgroei	Cashflow groei	Bedrijfswinstgroei	Liquiditeit in enge zin	Zelffinancieringsgraad	Terugbetalingscapaciteit	Netto schuldratio	EBITDA	Globale efficiëntie	Opslagduur voorraden	Klantenkrediet	Brutowinst / personeelslid	Personeelskost / personeelslid	Personeelsrendement
Afd Eupen		-	+		-		-							-	+	-			-		
Club Brugge		+			+	+			+	+		+	+	+	+				+	-	+
Grensverleggend			-	-		-														+	-
Koninklijke Athletie...				+	+					-					+	-			+	-	+
Koninklijke Sint-tru...		+				+			+	+	+	-									
Kortrijk Voetbalt	-		-	+						-							+		-		
Royal Sporting Club ...	+						+				-		+			+		+			
Sporting Du Pays De ...			+	-					-		+	+				+	-				
Standard De Liege		-			-	-	+		-		-	-	-	-	-		-		-		-
Yellow-red Kv Mechel...							-							-		-	+	+	-	+	

# Best presterende bedrijven

2021 - 2025

	Bedrijf	Score	/20
1	Club Brugge	★★★★★	15
2	Koninklijke Sint-truidense Voetbalvereniging	★★★	12
3	Royal Sporting Club Anderlecht	★	10
4	Koninklijke Athletiek Associatie Gent - Voetbalafdeling	★★★	6
5	Sporting Du Pays De Charleroi	★	6
6	Kortrijk Voetbalt	★	5
7	Grensverleggend	★★	4
8	Afd Eupen	★	4
9	Yellow-red Kv Mechelen	★	3
10	Standard De Liege		3

2025

	Bedrijf	Score	/20
1	Club Brugge	★★★★★	15
2	Koninklijke Sint-truidense Voetbalvereniging	★★★	9
3	Afd Eupen	★	9
4	Yellow-red Kv Mechelen	★	9
5	Koninklijke Athletiek Associatie Gent - Voetbalafdeling	★★★	6
6	Grensverleggend	★★	6
7	Royal Sporting Club Anderlecht	★	5
8	Standard De Liege		5
9	Kortrijk Voetbalt	★	3
10	Sporting Du Pays De Charleroi	★	3